

Nicht zu lange ohne regelmäßige Unterbrechungen auf der Leiter bleiben (Müdigkeit ist ein Risiko).

Beim Transport der Leiter Schäden verhindern. z.B. durch Festzurren, und sicherstellen, dass sie auf angemessene Weise befestigt/angebracht ist.

Sicherstellen, dass die Leiter für den jeweiligen Einsatz geeignet ist.

Eine verunreinigte Leiter, z.B. durch nasse Farbe, Schmutz, Öl oder Schnee, nicht benutzen.

Die Leiter nicht im Freien bei ungünstigen Wetterbedingungen, z.B. starkem Wind, benutzen.

Im Rahmen eines beruflichen Gebrauchs muss eine Risikobewertung unter Berücksichtigung der Rechtsvorschriften im Land der Benutzung durchgeführt werden.

Wenn die Leiter in Stellung gebracht wird, ist auf das Risiko einer Kollision zu achten, z.B. mit Fußgängern, Fahrzeugen oder Türen.

Türen (jedoch nicht Notausgänge) und Fenster im Arbeitsbereich verriegeln, falls möglich.

Die Leiter nicht als Überbrückung benutzen.

Die Konstruktion der Leiter nicht verändern.

Während des Stehens auf der Leiter diese nicht bewegen.

Stefan Störinger e.U.  
Maierhof 12  
4850 Timelkam  
AUSTRIA

## Die Gebrauchsanleitung muss vor Benutzung der Leiter gelesen werden!

Benutzerinformation für den bestimmungsgemäßen Gebrauch nach DIN EN 131-3 finden Sie unter:

[www.stoeringer.at](http://www.stoeringer.at)

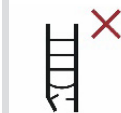


Warnung  
Sturz von der Leiter.



Anleitung beachten.

Leiter nach Lieferung überprüfen.  
Vor jeder Nutzung Sichtprüfung auf




Beschädigung und sichere Benutzung.  
Keine beschädigte Leiter benutzen.



Höchste Nutzlast.




Die Leiter nicht auf einem unebenen oder losen Untergrund benutzen.



Die Leiter nicht auf verunreinigtem Untergrund aufstellen.

## Die Gebrauchsanleitung muss vor Benutzung der Leiter gelesen werden!

 **Höchste Anzahl der Benutzer.**

 **Die Leiter nicht mit abgewendetem Gesicht auf- oder absteigen.**

Beim Aufsteigen und Absteigen an der Leiter gut festhalten.

 **Bei Arbeiten auf der Leiter festhalten oder andere Sicherheitsmaßnahmen ergreifen, wenn dies nicht möglich ist.**

Arbeiten, die eine seitliche Belastung der Leitern bewirkt, z.B. seitliches Bohren durch feste Werkstoffe, vermeiden.

 **Seitliches Hinauslehnen vermeiden.**

 **Bei Benutzung einer Leiter keine Ausrüstung tragen, die schwer oder unhandlich ist.**


 **Die Leiter nicht mit ungeeigneten Schuhen besteigen.**

Die Leiter im Fall von körperlichen Einschränkungen nicht benutzen. Bestimmte gesundheitliche Gegebenheiten, Medikamenteneinnahme, Alkohol- oder Drogenmissbrauch können bei der Benutzung der Leiter zu einer Gefährdung der Sicherheit führen.

 **Nicht von der Stehleiter auf eine andere Oberfläche seitlich wegsteigen.**

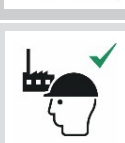
 **Die Leiter vor Benutzung vollständig öffnen.**

 **Stehleitern dürfen nicht als Anlegeleitern verwendet werden, es sei denn, sie sind dafür ausgelegt.**

 **Die obersten zwei Stufen/Sprossen einer Stehleiter ohne Plattform und Haltevorrichtung für Hand/Knie nicht als Standfläche benutzen.**

 **Leitern für den beruflichen Gebrauch.**

 **Leitern für den beruflichen Gebrauch.**



**Warnung, elektrische Gefährdung!**

Alle durch elektrische Betriebsmittel im Arbeitsbereich gegebenen Risiken feststellen, z.B. Hochspannungs-Freileitungen oder andere freiliegende elektrische Betriebsmittel, und die Leiter nicht verwenden, wenn Risiken durch elektrischen Strom bestehen.

Für unvermeidbare Arbeiten unter elektrischer Spannung nichtleitende Leitern benutzen.

Bei Verwendung im Freien Wind beachten.

Horizontale Oberflächen, die der Plattform einer Stehleiter ähneln, jedoch nicht dafür ausgelegt sind (z.B. Arbeitsablage aus Kunststoff), müssen deutlich auf der Oberfläche markiert sein (falls konstruktionsbedingt erforderlich).

**HINWEISE:**

Reparaturen und Wartungsarbeiten an der Leiter müssen von einer fachkundigen Person und den Anleitungen des Herstellers entsprechend durchgeführt werden.

Bei Reparatur und Austausch von Teilen, wie z.B. Füßen, ist falls erforderlich der Hersteller oder Händler zu kontaktieren.

Leitern sollten in Übereinstimmung mit den Anleitungen des Herstellers gelagert werden.

Leitern aus Holz sollten an einem trockenen Ort aufbewahrt und dürfen nicht mit undurchsichtigen und dampfdichten Anstrichen versehen werden.