




löst Ihre Biegeprobleme

352113/0002
Rohrbiegevor. Hand Dako 16 – 28mm



(ST) S/N:

244

Handbiegeapparat für Rohre

von 10–30 mm, Biegungen bis 180°, biegt blanke und wärmeisolierte Kupferrohre (z. B. Wicu®, ISOCU®, usw.) DIN 1786 sowie wärmeisolierte Stahlrohre (z. B. ISTATERM®) und andere Rohre aus NE-Metallen, nahtlose dünnwandige Präzisionsstahlrohre (z. B. ERMETO®) und Stahlpanzerrohre, blau einbrennlackiert

Komplette Biegeapparate in Montagekästen aus Stahlblech

Bender for tubes

10 – 30 mm up to 180°, manual

Complete bender sets in sheet steel boxes

Cintreuse pour tubes

10 – 30 mm jusqu'à 180°

Cintreuse pour tubes complet dans une boîte de montage métallique

Bestell-Code	Inhalt per Satz im Montagekasten	⚖
244 100	1 Biegehebel 244 080 1 Grundkörper 244 070 6 Biegesegmente für Rohre 15, 16, 18, 20, 22, 28 mm Ø 1 Rohrabscneider Quick-automatic 230 010	29,400
244 200	1 Biegehebel 244 080 1 Grundkörper 244 070 4 Biegesegmente für Rohre 15, 18, 22, 28 mm Ø	26,350
244 600	1 Biegehebel 244 080 1 Grundkörper 244 070 4 Biegesegmente für Rohre 5/8, 3/4, 7/8, 1" 1 Rohrabscneider Quick-automatic 230 010	26,800
244 800	1 Biegehebel 244 080 1 Grundkörper 244 070 4 Biegesegmente für Stahlpanzerrohre Pg 11, Pg 13,5, Pg 16, Pg 21	26,700

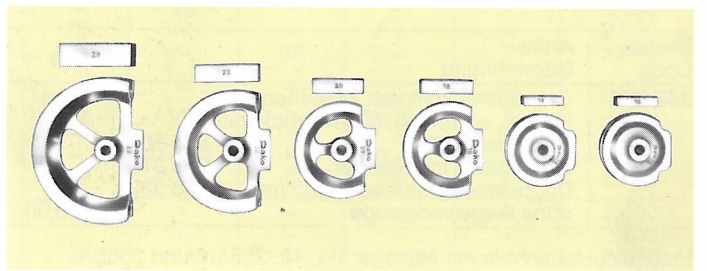


Sonderwünsche in der Satzzusammenstellung werden berücksichtigt

Einzelteile

Single parts · Pièces détachées

Restell-Code	Artikel	⚖
244 010	Biegegerät komplett, bestehend aus: 244 070 / 244 080 / 244 090 ohne Segmente	17,850
244 070	Grundkörper	5,600
244 080	Biegehebel	2,250

Bestell-Code	Artikel	Ø mm	für WICU-Rohre Precu-therm	Ista-term-Rohre	⚖ um-mantelt	Biege-Ra-dius mm	⚖
244 210	Biege-segmente	10	6	—	—	40	0,900
244 212		12	8	—	—	40	0,850
244 213	metrisch	13	—	—	—	40	0,800
244 214	mit	14	10	10	12	50	1,300
244 215	Gleit-schiene	15	—	—	—	50	1,200
244 216		16	12	12	—	50	1,100
244 217		17	—	—	15	65	1,700
244 218		18	—	14	—	65	1,600
244 220		20	15	16	18	65	1,500
244 222		22	18	18	—	85	2,300
244 224		24	—	—	22	100	2,300
244 225		25	—	—	—	100	3,500
244 228		28	22	22	—	100	3,400
244 230		30	—	—	28	100	3,400



Bestell-Code	Artikel	Ø "	Nenn-größe	Biege-Ra-dius mm	⚖
244 035	Biegesegmente	5/8		50	1,100
244 036	zöllig	3/4		65	1,600
244 037	mit	7/8		85	2,300
244 038	Gleitschiene	1		100	3,500
244 041	Biegesegmente		Pg 9,0	50	1,300
244 042	mit Gleitschiene		Pg 11,0	65	1,600
244 043	für		Pg 13,5	65	1,500
244 044	Stahlpanzerrohre		Pg 16,0	85	2,300
244 045	nach DIN 49 020		Pg 21,0	100	3,400
230 010	Rohrabscneider Quick-automatic				0,470
244 090	Montagekasten aus Stahlblech passend für alle Sätze				10,000