

LIFTKET

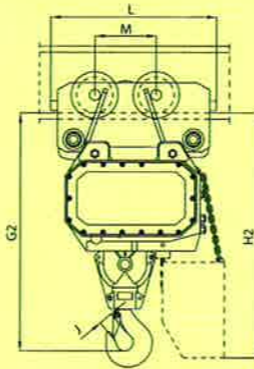
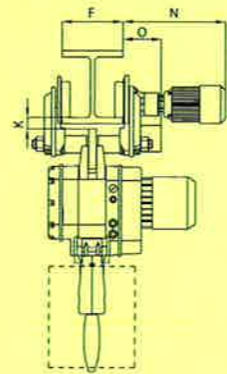
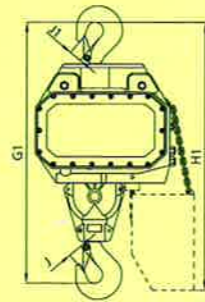
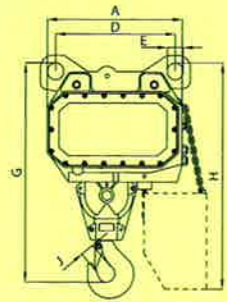
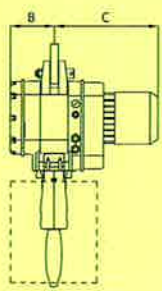
Kettenzüge/Dreiphasenwechselstrom 4000 kg – 25000 kg

Bauform 13/00X

Grundausführung

... mit Hakenaufhängung

... mit Elektrofahwerk

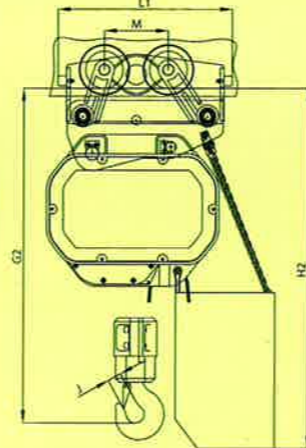
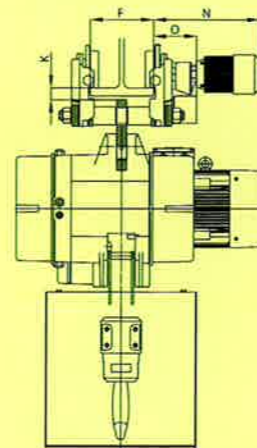
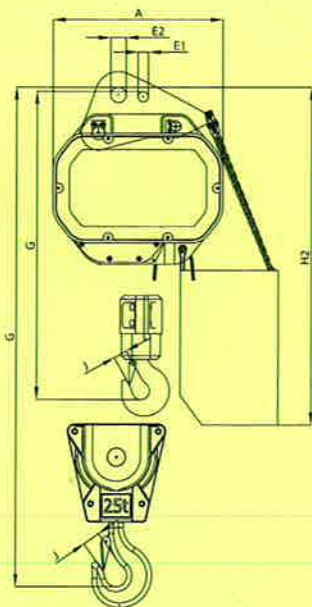
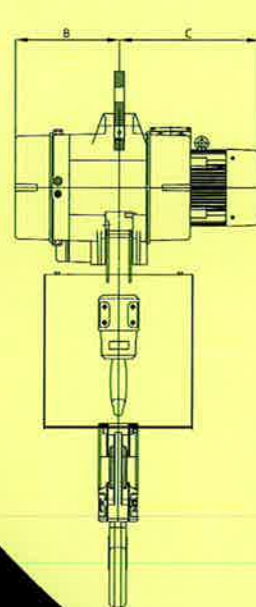


**POWER
LIFTKET**

Modell STAR 235/50

1-/2-strängig, stationär – 12500kg/25000 kg

1-strängig, ein Elektrofahwerk – 12500 kg



25 Tonnen mit nur zwei Laststrängen

Einsatzmöglichkeiten des POWER LIFTKET

- Lastkettenablauf immer am gleichen Punkt, dadurch simple Einpunktaufhängung möglich
- Einsatz für Montage- und Wartungsarbeiten (auch mobil)
 - mit sich ändernden Hubhöhen
 - verschiedene Aufhängevorrichtungen verfügbar
- Spezialkrane – bei Platzproblemen ist maximale Ausnutzung der Raumhöhe möglich (z. B. Fußbefestigung)



