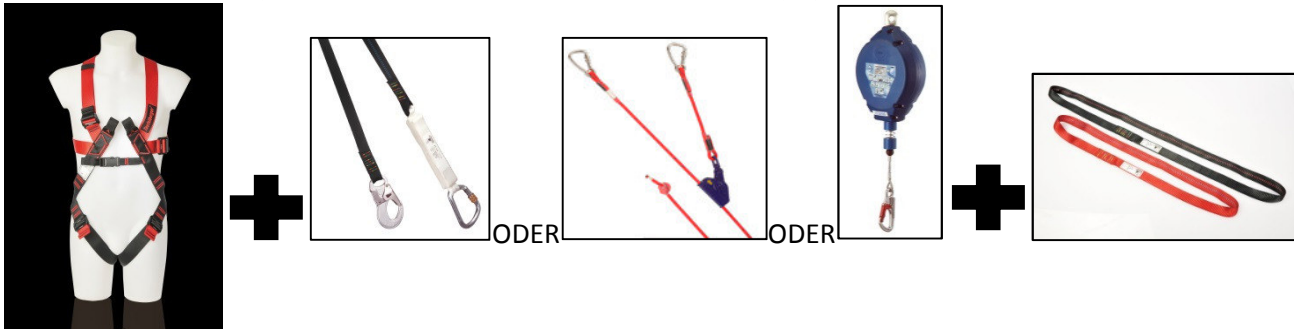


WICHTIGE INFORMATION

Bei Ausgabe eines **AUFFANGGURTES** ist verpflichtend eine **Bandschlinge** als Anschlagpunkt zu verwenden, wenn der Karabiner nicht direkt in den Anschlagpunkt eingehängt werden kann. (Hinweis auf Verwendung geeigneter Systeme beachten z.B. Bandfalldämpfer, GRIP 12 oder Höhensicherungsgerät)



**Für Persönliche Schutzausrüstung (PSA) ist eine Betriebsanweisung vorgeschrieben.
Gesetze und Normen sind Basis für diese Betriebsanweisungen.**

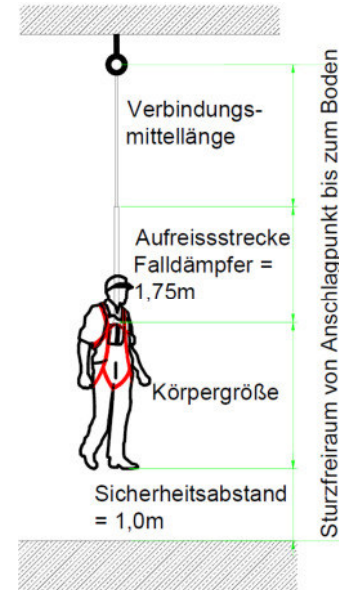
**Damit PSA richtig angewendet wird ist das Einhalten dieser Betriebsanweisungen wichtig.
Wenden Sie sich bei Fragen dazu an Ihren Vorgesetzten.**

WICHTIGE INFORMATION



Bei Ausgabe eines **Bandfalldämpfers** ist verpflichtend eine **Bandschlinge** als Anschlagpunkt zu verwenden, wenn der Karabiner nicht direkt in den Anschlagpunkt eingehängt werden kann. (Hinweis auf die notwendige Arbeitshöhe beachten)

Für Persönliche Schutzausrüstung (PSA) ist eine Betriebsanweisung vorgeschrieben. Gesetze und Normen sind Basis für diese Betriebsanweisungen. Damit PSA richtig angewendet wird ist das Einhalten dieser Betriebsanweisungen wichtig. Wenden Sie sich bei Fragen dazu an Ihren Vorgesetzten.




WICHTIGE INFORMATION

Bei Bandschlingen ist darauf zu achten, dass sie nicht an scharfen Kanten befestigt werden und dass sie nicht verrutschen können.

ES GIBT 2 MÖGLICHKEITEN, WIE MAN BANDSCHLINGEN BEFESTIGT:



Bauteil umschlingen



Bauteil würgen

**Für Persönliche Schutzausrüstung (PSA) ist eine Betriebsanweisung vorgeschrieben.
Gesetze und Normen sind Basis für diese Betriebsanweisungen.
Damit PSA richtig angewendet wird ist das Einhalten dieser Betriebsanweisungen wichtig.
Wenden Sie sich bei Fragen dazu an Ihren Vorgesetzten.**