

Plastic Welding > Handgeräte > LABOR S

LABOR S

Klein aber fein: Der LABOR S ist ein Alleskönner. Mit ihm kann auch an schwer zugänglichen Stellen perfekt geschweisst werden. Auch mit kleinen Händen lässt es sich nahezu ermüdungsfrei arbeiten.

- Temperatureinstellung mittels Drehknopf
- Sehr kleines und leichtes Gerät
- Ideal zum Ziehschweißen und Heften
- Luftversorgung mit Gebläse ROBUST, MINOR oder Pressluft
- Gekoppelt mit Gebläse MINOR ideal für mobilen Einsatz
- Breites Zubehörsortiment



TECHNISCHE DATEN

900 W

Spannung	V~	230
Leistung	W	900
Temperatur	°C	20 – 600
Min. Luftmenge (20° C)	l/min	80 – 350
Abmessungen (L x ø)	mm	180, Handgriff □ 40
Gewicht	kg	0.15 (ohne Luftschlauch, ohne Kabel)

Konformitätszeichen



Sicherheitszeichen



Zertifizierungsart

CCA

Schutzklasse II






Artikelnummer

101.754

800 W

Spannung	V~	230
----------	----	-----

Plastic Welding > Handgeräte > LABOR S

Leistung	W	800
Temperatur	°C	20 – 600
Min. Luftmenge (20° C)	l/min	80 – 350
Abmessungen (L x ø)	mm	180, Handgriff □ 40
Gewicht	kg	0.15 (ohne Luftschlauch, ohne Kabel)
Konformitätszeichen		
Sicherheitszeichen		
Zertifizierungsart		CCA
Schutzklasse II		
Artikelnummer		101.716

Plastic Welding > Handgeräte > LABOR S

ZUBEHÖR



Andrückrolle 28 mm (PTFE), kugelgelagert
106.976 - Andrückrolle 28 mm (PTFE) kugelgelagert



Andrückrolle 28 mm (Silikon), kugelgelagert
106.977 - Andrückrolle 28 mm (Silikon), kugelgelagert



Andrückrolle 40 mm, kugelgelagert, einarmig (Silikon)
106.975 - Andrückrolle 40 mm, kugelgelagert, einarmig (Silikon)



Andrückrolle für Zollband, kugelgelagert
106.981 - Andrückrolle für Zollband, kugelgelagert



Andrückrolle kugelgelagert (Messing), kugelgelagert
106.972 - Andrückrolle kugelgelagert (Messing), kugelgelagert



Breitschlitzdüse 20 mm aufschiebbar auf HOT JET S
107.142 - Breitschlitzdüse 20 mm, aufschiebbar



Heftdüse aufschiebbar auf Rohrdüse Ø 5 mm
106.996 - Heftdüse, aufschiebbar auf Rohrdüse Ø 5 mm

Plastic Welding > Handgeräte > LABOR S



Löffelreflektor 25 x 30 mm aufschiebbar auf HOT JET S

107.312 - Löffelreflektor 25 x 30 mm, aufschiebbar



Rohrdüse Ø 5 mm aufschiebbar auf HOT JET S, LE MINI, LE MINI SENSOR

107.144 - Rohrdüse Ø 5 mm, aufschiebbar



Schnellschweissdüse 4.5 x 12 mm für Kehlnähte

107.139 - Schnellschweissdüse 4.5 x 12 mm für Kehlnähte, aufschiebbar auf Rohrdüse Ø 5 mm



Schnellschweissdüse 5.7, 7 mm aufschiebbar auf Rohrdüse Ø 5 mm

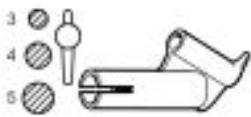
106.992 - Schnellschweissdüse 5.7 mm, aufschiebbar auf Rohrdüse Ø 5 mm

106.993 - Schnellschweissdüse 7 mm, aufschiebbar auf Rohrdüse Ø 5 mm



Schnellschweissdüse für Band 8 mm aufschiebbar auf Rohrdüse Ø 5 mm

107.137 - Schnellschweissdüse für Band 8 mm, aufschiebbar auf Rohrdüse Ø 5 mm



Schnellschweissdüse mit kleinem Luftschlitz, aufschiebbar auf Rohrdüse Ø 5 mm

105.431 - Schnellschweissdüse 3 mm, mit kleinem Luftschlitz, aufschiebbar auf Rohrdüse Ø 5 mm

105.432 - Schnellschweissdüse 4 mm, mit kleinem Luftschlitz, aufschiebbar auf Rohrdüse Ø 5 mm

105.433 - Schnellschweissdüse 5 mm, mit kleinem Luftschlitz, aufschiebbar auf Rohrdüse Ø 5 mm



Schnellschweissdüse 3, 4, 5 mm, aufschiebbar auf Rohrdüse Ø 5 mm

106.989 - Schnellschweissdüse 3 mm, aufschiebbar auf Rohrdüse Ø 5 mm

106.990 - Schnellschweissdüse 4 mm, aufschiebbar auf Rohrdüse Ø 5 mm

106.991 - Schnellschweissdüse 5 mm, aufschiebbar auf Rohrdüse Ø 5 mm

Plastic Welding > Handgeräte > LABOR S



Siebreфлектор 12 x 10 mm aufschiebbar auf Rohrdüse Ø 5 mm
107.324 - Siebreфлектор 12 x 10 mm, aufschiebbar auf Rohrdüse Ø 5 mm



Siebreфлектор 35 x 20 mm aufschiebbar auf HOT JET S
107.310 - Siebreфлектор 35 x 20 mm, aufschiebbar



Siebreфлектор 50 x 35 mm aufschiebbar auf HOT JET S
107.311 - Siebreфлектор 50 x 35 mm, aufschiebbar