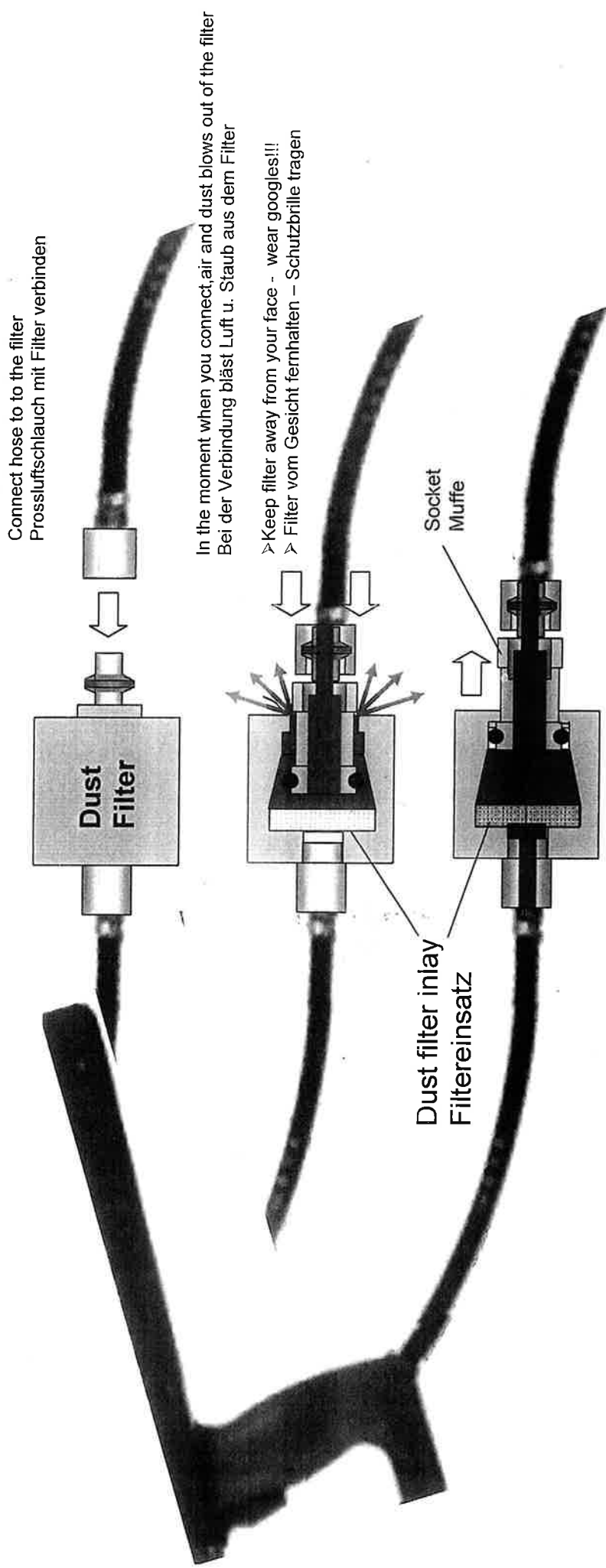


## Function of P8000 – Dust Filter Funktion P8000 - Staubfilter



Picture does not show original proportions  
Bild nicht maßstäblich

Compressed air moves socket outward and O-ring seals and stops air flow out side.  
> Now tool is under pressure and ready for use  
Druckluft drückt Muffe heraus und O-Ring dichtet ab – Luftstrom wird gestoppt  
> Nun ist das Gerät gebrauchsfertig

## GERMAN:

### HIT P-8000 D Auspressgerät

#### 8. Pflege und Instandhaltung (Addendum)


##### 8.3 Pflege des Gerätes

##### HINWEIS

Vor dem Einsatz und vor einer längeren Lagerung müssen Sie das Gerät schmieren.

##### 8.3.1 Schmieren


1. Trennen Sie die Verbindungsleitung zu der Druckluftversorgung



2. Sprühen Sie Hilti Spray (Artikel Nummer 308976) in die Druckluftzuleitung des Geräts.



3. Stellen Sie die Verbindung zu der Druckluftversorgung wieder her.



4. Nehmen Sie das Gerät ohne eingelegtes Foliengebände in Betrieb

