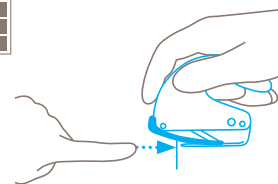


TECHNISCHES DATENBLATT

SECUMAX OPTICUT NR. 437

Sicherheitstechnik



Verdeckt liegende Klinge – höchste Sicherheit

Die Klinge des SECUMAX OPTICUT liegt nicht offen, sondern ist von Mensch und Ware abgeschirmt. Das gibt Ihnen ein Höchstmaß an Sicherheit. Vor Schnittverletzungen und vor Warenbeschädigungen.



SICHERHEITSMESSER MIT VERDECKT LIEGENDER KLINGE, KUNSTSTOFFFEDER UND GLEITFUSS AUS METALL.

Bestellnummer 437.02

Gleitet übers Material. Und mittendurch. Für Schnitte auf Druck.

Sie suchen ein Folien- und Schaumstoffmesser, das selbst härtere und stärkere Folien mühelos schneidet? Und das auch vor widerspenstigem Schaumstoff nicht zurückschreckt? Mit dem SECUMAX OPTICUT haben Sie hier die Optimallösung gefunden. Sein Gleitfuß aus teflonisiertem Metall macht es nicht nur extrem abriebfest. Sie können es dadurch auch besonders leicht über den Untergrund bewegen. Ideal für Schnitte auf Druck.

Ergonomisch arbeiten

Mit dem SECUMAX OPTICUT ist das besonders gut möglich. Ihre Finger freuen sich über den sicheren Halt, Ihr Daumen über die zusätzliche Wölbung vorne am Griff. Gleitendes Schneiden, wie es bequemer nicht sein kann.

Saubere Schnitte

Ob Folien oder Schaumstoffe – der integrierte Niederhaltebügel verhindert zuverlässig, dass sich das Material vor der

Klinge staut. Zugleich hält der Bügel Ihre Hand auf sichere Distanz.

Äußerst robust

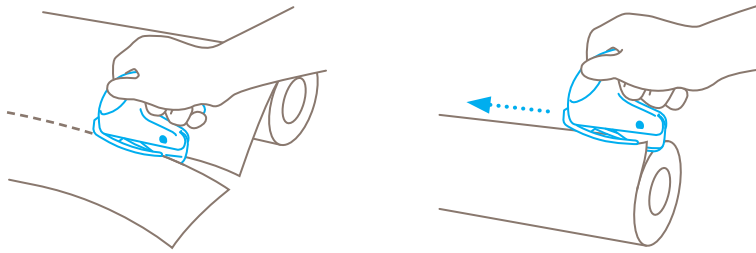
Bei einem Gleitfuß aus teflonisiertem Metall stellt sich die Frage nach der Haltbarkeit nicht. Doch auch der Griff ist so konstruiert und im Fuß verankert, dass Sie lange Freude an Ihrem Schneidwerkzeug haben werden.

Einfacher Klingenwechsel

Sie drücken mithilfe des kleinen Bügels auf den Klingenwechselknopf – und schon können Sie den Gleitfuß mit der eingelegten Klinge aus dem Griff ziehen. Jetzt wechseln, wieder Knopf drücken, Fuß zurückschieben, fertig!

4-fach nutzbare Klinge

Bis Sie Ihre Klinge irgendwann wechseln müssen, können Sie sie mehrmals drehen und wenden – und so ihre Einsatzzeit vervierfachen. Praktisch für Sie – günstig für Ihr Unternehmen.











PRODUKTEIGENSCHAFTEN

Technische Merkmale

 Höchste Sicherheit	 Klingenwechsel ohne Werkzeug	 Höchster Abriebschutz	 Besonders ergonomisch
 4-fach nutzbare Klinge	 Schnitttiefe	 Für Rechts- und Linkshänder	 Werbedruckgeeignet

Hauptschneidmaterialien

 Karton: 1-lagig	 Wickel-, Stretch-, Schrumpffolie	 Kunststoffumreifungen	 Folien- und Papierbahnen
 Kaschierte Folie	 Lamierte Folie	 Schaumstoff, Styropor	 Textil

Montierte Klinge



NR. 37040
0,40 mm

Optionale Klinge



NR. 37044
0,40 mm, Breitschliff



NR. 13730
0,30 mm, rostfrei



NR. 83730
0,30 mm, rostfrei,
Schneiden TiN-beschichtet

KLINGENWECHSEL



Bügel **anheben** und nach unten drehen, bis sein Ende auf dem Klingenwechselknopf aufliegt.



Bügel niederdrücken und Metallfuß **gleichzeitig** aus dem Griff herausziehen. Klinge wenden oder wechseln.



Bügel noch einmal niederdrücken und Metallfuß wieder in den Griff zurückschieben, bis er **einrastet**. Festen Sitz überprüfen.



Bügel in die **Ausgangsposition** zurückbewegen.



PRODUKT- UND VERPACKUNGSDetails

Bestellnummer	NR. 437.02	Verpackungseinheit	1 im Einzelkarton
Maße Messer (L x B x H)	112 x 19 x 84,5 mm	Maße Einzelkarton	113 x 23 x 88,0 mm
Gewicht Messer	74,0 g	Gewicht Einzelkarton	91,0 g
Basismaterial	Kunststoff	EAN-Code Einzelkarton	4002632803567
Schnitttiefe	7,3 mm	Menge per Umkarton	5 Messer
		Maße Umkarton	130 x 93 x 118,0 mm
		Gewicht Umkarton	500,0 g
		EAN-Code Umkarton	4002632853562
		Zolltarifnummer	82119200

SICHERHEITSHINWEISE

Bitte lesen Sie die Anleitung und bewahren Sie diese stets gut auf, damit Sie Ihr neues MARTOR-Schneidwerkzeug sicher und optimal verwenden können.

1. Allgemeine Anwendungshinweise: Bitte nutzen Sie das Produkt nur für manuelle Schneidarbeiten, stets sorgfältig und nicht auf zweckentfremdete Weise. Achten Sie hierzu auf die korrekte Handhabung und den richtigen Einsatz des Schneidwerkzeugs. Als zusätzliche Schutzmaßnahme empfehlen wir das Tragen von Handschuhen.

2. Besondere Anwendungshinweise zur Vermeidung von Verletzungsgefahren: Lassen Sie beim Umgang mit dem Produkt immer größte Vorsicht walten. Machen Sie sich vor dem ersten Gebrauch mit der Sicherheitstechnik und ihrer Funktionsweise vertraut. Überprüfen Sie auch vor jeder weiteren Verwendung das Messer auf einwandfreie Funktion. Benutzen Sie nur einwandfreie Schneidwerkzeuge mit scharfer, sauberer und unbeschädigter MARTOR-Klinge. Stellen Sie auch sicher, dass die Funktionsweise des Messers nicht durch das zu schneidende Material bzw. durch Verschmutzung oder Partikelanhaftung im Bereich der Klinge beeinträchtigt wird. **Achtung, die Klinge ist scharf und kann zu erheblichen und tiefen Schnittverletzungen führen. Greifen Sie daher niemals in die Klinge!** Platzieren Sie die zweite Hand nicht auf dem Schneidweg des Messers und schneiden Sie grundsätzlich am Körper vorbei.

3. Ersatzteilaustausch: Tauschen Sie stumpf gewordene Klingen rechtzeitig aus! Verwenden Sie dazu nur MARTOR-Ersatzklingen. Ausgewechselte Klingen sind fachgerecht zu entsorgen. Sie gehören nicht in den Papiermüll, da sonst eine erhebliche Verletzungsgefahr besteht. Führen Sie Reparaturen nie selbst aus. Weist das Schneidwerkzeug Alterungs- oder sonstige Verschleißerscheinungen auf, wie z. B. Funktionsstörungen bei der Sicherheitstechnik, beim Klingewechsel oder in der Handhabung, muss es ausgemustert und ersetzt werden. Veränderungen oder Manipulationen am Produkt sind nicht erlaubt, da diese die Produktsicherheit beeinträchtigen. **ACHTUNG**, hier ist die Verletzungsgefahr besonders hoch!

4. Nichtverwendung des Schneidwerkzeugs: Sichern Sie die Klinge stets so (abhängig vom Produkttyp), dass Schnittverletzungen ausgeschlossen sind. Bewahren Sie das Produkt an einem sicheren Ort auf.

5. Pflegehinweise: Halten Sie das Schneidwerkzeug immer sauber und setzen Sie es nicht unnötig Schmutz und Feuchtigkeit aus, um eine lange Lebensdauer zu gewährleisten.

ACHTUNG: Es wird keine Haftung für Folgeschäden übernommen. Technische Änderungen und Irrtümer vorbehalten! Dieses Produkt gehört nicht in Kinderhände!

ZUBEHÖR

SAMMELBOX

NR. 9810




Die SAMMELBOX befüllen Sie mit dem Inhalt Ihrer SAFEBOX. Oder direkt mit Ihren gebrauchten Klingen. Wenn die Box voll ist, drehen Sie den Deckel bis zum Anschlag zu. Die Box lässt sich jetzt nicht mehr öffnen. Danach können Sie die SAMMELBOX mit den Klingen sicher und komplett über Ihren Restmüll entsorgen.

WANDHALTERUNG

SAMMELBOX

NR. 9845



Gleich mitbestellen! Ihre SAMMELBOX können Sie mit der praktischen Halterung an jeder geeigneten Wand in Ihrem Unternehmen befestigen – und zum Entsorgen wieder abnehmen. Für die Montage an Rohren oder Stangen verwenden Sie bitte die mitgelieferte Klemme inkl. Schrauben und Muttern.

SAFEBOX

NR. 108000



Die SAFEBOX ist groß genug, um eine Vielzahl gebrauchter Klingen sicher aufzunehmen. Zugleich ist sie so kompakt, dass sie jeder Mitarbeiter bei sich tragen kann. Die zwei Schlitzlöcher nutzen Sie nicht nur zum Befüllen, sondern auch zum „Kürzen“ Ihrer Abbrechklingen. Die volle SAFEBOX entleeren Sie in die SAMMELBOX.

HERSTELLER

MARTOR KG | Lindgesfeld 28 | 42653 Solingen | Germany
T +49 212 73870-0 | info@martor.de | www.martor.com