

# Einmaulschlüssel, verstellbar

250/1



## Profile

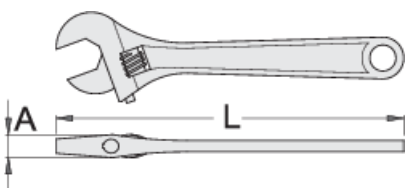


## Standards

ISO 6787

## Produkteigenschaften

- Material: Premium Chrom-Vanadium-Stahl
- geschmiedet, gehärtet und vergütet
- verchromt gemäß Industriestandard ISO 1456:2009
- polierter Kopf
- mit Maßskala
- gefertigt laut Standard ISO 6787



611917



100



4"

L

108.4

A





10.5



13

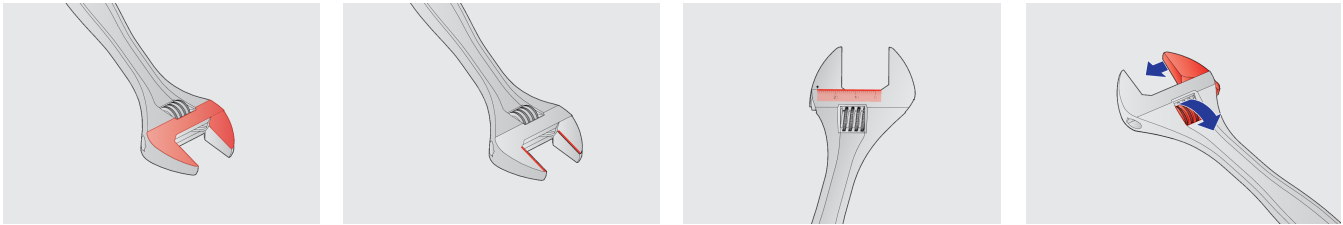


61

|        |  |  | L     | A  |  |  |
|--------|---|---|-------|----|---|---|
| 611918 | 150   | 6"  | 157.4 | 13 | 19  | 133   |
| 601016 | 200   | 8"  | 205.9 | 15 | 24  | 243   |
| 601017 | 250   | 10"   | 255.5 | 17 | 27  | 439   |
| 601018 | 300   | 12"   | 306.1 | 20 | 34  | 702   |
| 601019 | 380   | 16"   | 383   | 26 | 41  | 1315  |
| 605113 | 450   | 18"   | 460.5 | 32 | 48  | 1730  |
| 615148 | 600   | 24"   | 612.3 | 36 | 57  | 3240  |

\* Bilder von Produkten sind Symbolfotos. Abmessungen sind in mm, Gewichte in Gramm.

## Verwendung (Bilder)



## Ersatzteile



Ersatzteile-Set für 250/1 und 250/1A

## Sicherheitstipps



- Entsorgen Sie alle Schraubenschlüssel mit einer gespreizten oder beschädigten festen Backe oder einem verbogenen Griff



## Sicherheit (Bilder)

