

Schraubendreher, 3-Komponenten Griff, für Innen-TX-Schrauben

621TBI

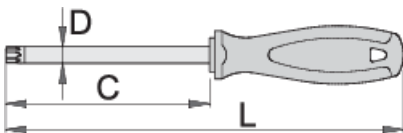






Profile










Produkteigenschaften

- Klinge: Premium Hard Chrom-Vanadium-Stahl, durchgehend gehärtet und vergütet
- Klinge verchromt, brünierte Spitze
- Griff: ergonomisch geformt
- Dreikomponenten Kunststoffmaterial
- Loch zum Aufhängen

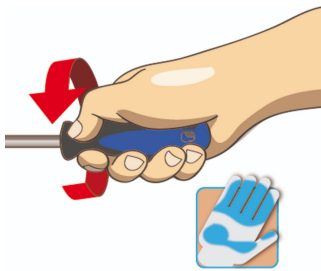


		C	L	D		
611722	TX 6	60	145	3	34	
611724	TX 8	60	145	3	34	
611726	TX 10	80	165	3	35	
611727	TX 15	80	165	3,5	37	
611728	TX 20	100	185	4	43	

						
611729	TX 25	100	200	4.5	63	
611730	TX 27	115	215	5.5	76	
611731	TX 30	115	225	6	98	
611732	TX 40	130	250	7	130	

* Bilder von Produkten sind Symbolfotos. Abmessungen sind in mm, Gewichte in Gramm.

Verwendung (Bilder)



Sicherheitstipps



- Verwenden Sie einen Schraubenzieher mit Schraubhalterung, um Schrauben an ungünstigen, schwer zugänglichen Stellen anzusetzen.
- Verwenden Sie einen Vergaserschraubendreher in engem Bereichen, wo ein herkömmlicher Schraubendreher nicht verwendet werden kann.
- Eine abgerundete Spitze sollte mit einer Feile korrigiert werden. Stellen Sie sicher, dass die Kanten gerade sind.
- Im Geschäft verwendete Schraubendreher werden am besten in einem Gestell aufbewahrt. Auf diese Weise kann schnell die richtige Auswahl des richtigen Schraubendrehers getroffen werden.
- Halten Sie den Schraubendrehergriff sauber. Ein fettiger Griff kann zu Unfällen führen.
- Ein Schraubendreher sollte niemals als Stemmeisen verwendet werden. Wenn er auf diese Weise überbeansprucht wird, kann die Klinge brechen und ein Stahlpartikel in den Arm des Bedieners oder sogar in Richtung seiner Augen schleudern.



- Verwenden Sie keine Zange am Griff eines Schraubendrehers, um zusätzliche Drehkraft zu erhalten. Ein Schraubenschlüssel sollte nur am Sechskantschaft oder an der Backe eines speziell für diesen Zweck entwickelten Schraubendrehers verwendet werden.
- Setzen Sie eine Schraubendreherspitze keiner übermäßigen Hitze aus, da dies die Härte der Spitze verringern kann.
- Verwenden Sie keinen Schraubendreher mit gespaltenem oder gebrochenem Griff.
- Verwenden Sie keinen normalen Schraubendreher, um eine Speicherbatterie zu überprüfen oder um festzustellen, ob ein Stromkreis unter Spannung steht.

Sicherheit (Bilder)

